

Latitude 15

5000 Series

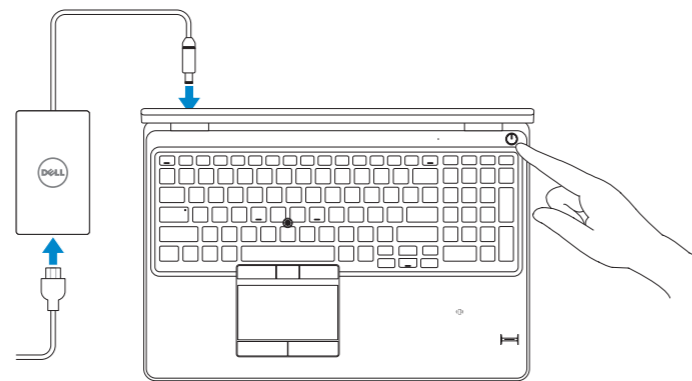
Quick Start Guide

Guide d'information rapide
Guida introduttiva rapida
Guia de iniciação rápida
Guía de inicio rápido



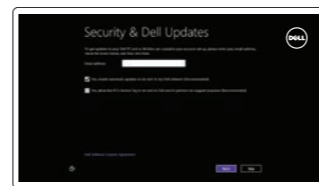
1 Connect the power adapter and turn on your computer

Branchez l'adaptateur secteur et allumez votre ordinateur
Collegare l'adattatore di alimentazione e accendere il computer
Ligar o adaptador de corrente e ligar o computador
Conecte el adaptador de alimentación y encienda el equipo



2 Finish Windows setup

Terminez l'installation de Windows
Terminare la configurazione di Windows
Concluir a configuração do Windows
Finalizar configuración de Windows



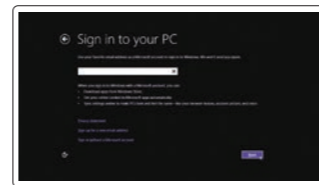
Enable security and updates

Activez la sécurité et les mises à jour
Abilitare protezione e aggiornamenti
Activar funcionalidades de segurança e atualizações
Activar seguridad y actualizaciones



Connect to your network

Connectez-vous à votre réseau
Collegarsi alla rete
Estabelecer ligação à rede
Conectar a la red



Sign in to your Microsoft account or create a local account

Connectez-vous à votre compte Microsoft ou créez un compte local
Effettuare l'accesso al proprio account Microsoft oppure creare un account locale
Iniciar sessão numa conta Microsoft ou criar uma conta local
Ingrese a su cuenta de Microsoft o cree una cuenta local

3 Explore resources

Explorez les ressources | Esplorare risorse
Explorar os recursos | Explorar recursos



Help and Tips

Aide et astuces | Assistenza e suggerimenti
Ajuda e sugestões | Ayuda y sugerencias



My Dell

Mon Dell | Il mio Dell
Meu Dell | Mi Dell



Register your computer

Enregistrer votre ordinateur | Registrare il computer
Registrar o computador | Registrar el equipo

NOTE: For more information, see *Owner's Manual* at dell.com/support/manuals.

REMARQUE : pour plus d'informations, consultez le *Manuel du propriétaire* sur dell.com/support/manuals.

N.B.: per maggiori informazioni, consultare *Manuale del proprietario* su dell.com/support/manuals.

NOTA: para mais informações, consulte o *Manual do Proprietário* em dell.com/support/manuals.

NOTA: Para obtener más información, consulte el *Manual del usuario* en dell.com/support/manuals.

Product support and manuals

Support produits et manuels
Supporto e manuali del prodotto
Soporte de productos e manuales
Soporte del producto y manuales

Contact Dell

Contacter Dell | Contattare Dell
Contactar a Dell | Póngase en contacto con Dell

Regulatory and safety

Règlementations et sécurité | Conformità e sicurezza
Regulamentos e segurança | Normativa y seguridad

Regulatory model

Modèle réglementaire | Modello di conformità
Modelo regulamentar | Modelo normativo

Regulatory type

Type réglementaire | Tipo di conformità
Tipo regulamentar | Tipo normativo

Computer model

Modèle de l'ordinateur | Modello computer
Modelo do computador | Modelo de equipo

dell.com/support

dell.com/support/manuals

dell.com/contactdell

dell.com/regulatory_compliance

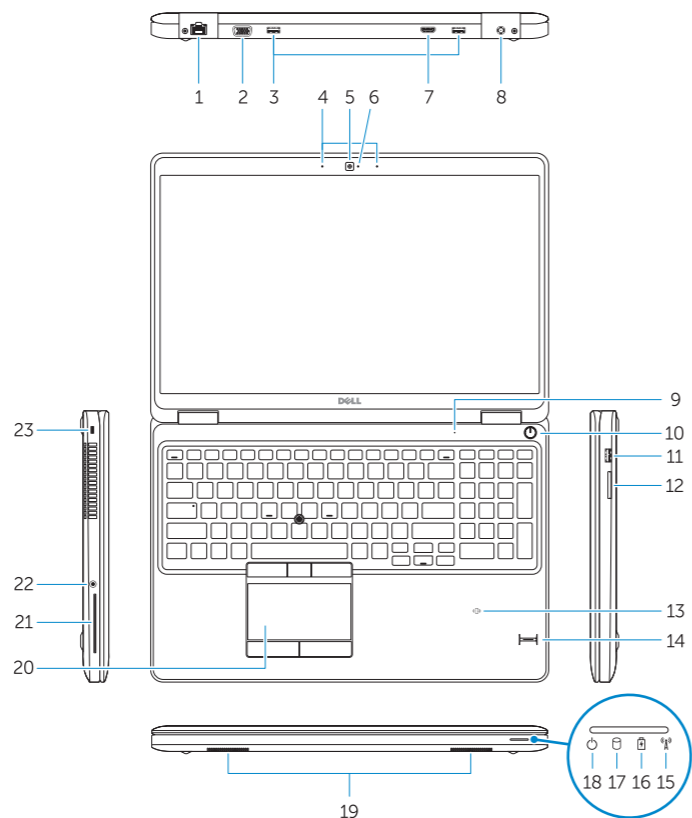
P37F

P37F001

Latitude 15-E5550/5550

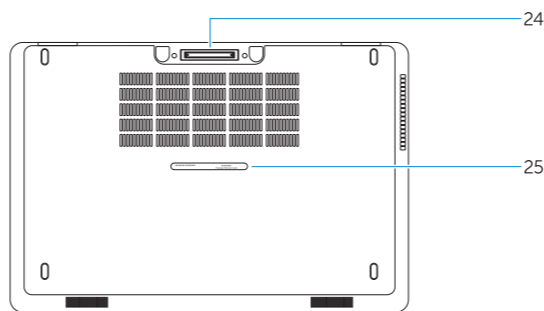
Features

Caractéristiques | Caratteristiche | Funcionalidades | Funciones



1. Network connector
2. VGA connector
3. USB 3.0 connectors
4. Microphones (optional)
5. Camera
6. Camera-status light
7. HDMI connector
8. Power connector
9. Microphone
10. Power button
11. USB 3.0 connector with PowerShare
12. Memory-card reader
13. Contactless smart-card reader (optional)
14. Fingerprint reader (optional)
15. Wireless-status light
16. Battery-status light
17. Hard-drive activity light
18. Power-status light
19. Speakers
20. Touchpad
21. Smart-card reader (optional)
22. Headset connector
23. Security-cable slot
24. Dock connector (optional)
25. Service-tag label

1. Port réseau
2. Port VGA
3. Ports USB 3.0
4. Microphones (en option)
5. Caméra
6. Voyant d'état de la caméra
7. Port HDMI
8. Port d'alimentation
9. Microphone
10. Bouton d'alimentation
11. Port USB 3.0 avec PowerShare
12. Lecteur de carte mémoire
13. Lecteur de carte à puce sans contact (en option)



14. Lecteur d'empreintes digitales (en option)
15. Voyant d'état du sans fil
16. Voyant d'état de la batterie
17. Voyant d'activité du disque dur
18. Haut-parleurs
19. Pavé tactile
20. Lecteur de carte à puce (en option)
21. Port pour casque
22. Emplacement pour câble de sécurité
23. Port d'ancrage (en option)
24. Étiquette de numéro de série

1. Connettore di rete
2. Connettore VGA
3. Connettori USB 3.0
4. Microfoni (opzionale)
5. Fotocamera
6. Indicatore di stato della fotocamera
7. Connettore HDMI
8. Connettore di alimentazione
9. Microfono
10. Accensione
11. Connettore USB 3.0 con PowerShare
12. Lettore di schede di memoria
13. Lettore di smart card senza contatti (opzionale)

14. Lettore di impronta digitale (opzionale)
15. Indicatore di stato modalità senza fili
16. Indicatore di stato della batteria
17. Indicatore di attività del disco rigido
18. Indicatore di stato dell'alimentazione
19. Altoparlanti
20. Touchpad
21. Lettore di smart card (opzionale)
22. Connettore auricolare
23. Slot cavo di protezione
24. Connettore dock (opzionale)
25. Etichetta Numero di servizio

1. Conector de rede
2. Conector VGA
3. Entradas USB 3.0
4. Microfones (opcional)
5. Câmara
6. Luz de estado da câmara
7. Entrada HDMI
8. Conector de alimentação
9. Microfone
10. Botão de alimentação
11. Entrada USB 3.0 com PowerShare
12. Leitor de cartões de memória
13. Leitor de cartão inteligente sem contacto (contactless) (opcional)

1. Conector de red
2. Conector VGA
3. Conectores USB 3.0
4. Micrófonos (opcional)
5. Câmara
6. Indicador luminoso de estado de la cámara
7. Conector HDMI
8. Conector de alimentación
9. Micrófono
10. Botón de encendido
11. Conector USB 3.0 con PowerShare
12. Lector de tarjetas de memoria
13. Lector de tarjetas inteligentes sin contacto (opcional)
14. Lector de huellas dactilares (opcional)

14. Leitor de impressões digitais (opcional)
15. Luz de estado da ligação sem fios
16. Luz de estado da bateria
17. Luz de actividade da unidade de disco rígido
18. Luz de estado de alimentação
19. Colunas
20. Painel táctil
21. Leitor de cartões inteligentes (opcional)
22. Conector para auscultadores
23. Ranhura do cabo de segurança
24. Conector da doca (opcional)
25. Etiqueta de serviço

15. Indicador luminoso del estado de la conexión inalámbrica
16. Indicador luminoso del estado de la batería
17. Indicador luminoso de la actividad de la unidad de disco duro
18. Indicador luminoso de estado de alimentación
19. Altavoces
20. Superficie táctil
21. Lector de tarjetas inteligentes (opcional)
22. Conector para auricular
23. Ranura del cable de seguridad
24. Conector del muelle (opcional)
25. Etiqueta de servicio

